

WMF Gold Sponsors



Youth World Championships



STROKEPLAY



TOURNAMENT INFO

SUDDEN DEATH


Teams - Male Youth: 3rd place CZECH REPUBLIC (won on lane 1)

[Livestream Strokeplay Final](#)



[Mixed Pairs](#)

[Matchplay](#)








































Female Youth

Rank	Name	No	Country	C1	E2	C3	E4	C5	E6	C7	E8	E9	C10	E11	C12	CAvg	EAvg	CSum	ESum	Diff	Tot
1	 Elena Weber	28	 GER	32	26	25	21	29	23	24	21	20	27	20	27	27,3	21,8	164	131	14	295
2	 Monika Minaříková	15	 CZE	28	21	34	22	28	21	24	21	21	30	21	25	28,2	21,2	169	127	11	296
3	 Christin Lingemann	27	 GER	28	25	28	24	29	22	35	23	23	25	29	28	28,8	24,3	173	146	17	319
4	 Janette Praher	3	 AUT	30	24	30	22	25	27	31	23	25	29	25	31	29,3	24,3	176	146	11	322
5	 Kristyna Palánová	16	 CZE	30	23	29	23	30	23	31	25	23	30	25	31	30,2	23,7	181	142	4	323
6	 Martina Maderova	14	 CZE	33	24	29	24	32	23	31	25	25	27	27	28	30,0	24,7	180	148	10	328
6	 Alva Kvarnström	59	 SWE	31	22	35	22	27	22	35	24	22	31	23	34	32,2	22,5	193	135	10	328
8	 Felicitas Haubrock	25	 GER	29	25	29	25	32	22	29	23	25	35	23	32	31,0	23,8	186	143	9	329
9	 Annika Sophia Hensel	26	 GER	33	24	30	24	34	24	31	24	25	26	28	32	31,0	24,8	186	149	12	335
Cut final round / Strokeplay - 9 players + players with same result continue after round 10																					
10	 Sandra Irxenmayer	1	 AUT	30	29	29	28	27	27	35	27	22	26			29,4	26,6	147	133	16	280
11	 Sina Munzert	2	 AUT	28	19	38	26	36	26	35	24	24	27			32,8	23,8	164	119	18	283
12	 Emilia Björklund	57	 SWE	37	22	31	27	33	23	34	21	31	28			32,6	24,8	163	124	19	287
13	 Lina Lennestål	60	 SWE	37	25	31	23	37	24	28	30	21	33			33,2	24,6	166	123	18	289
14	 Rebecka Johansson	58	 SWE	33	23	32	33	27	31	32	23	27	29			30,6	27,4	153	137	16	290
15	 Mia Mockel	12	 BEL	31	29	32	29	31	30	34	25	25	34			32,4	27,6	162	138	8	300
16	 Jasmin Praher	4	 AUT	33	29	27	27	30	32	34	26	29	33			31,4	28,6	157	143	13	300
Cut Matchplay - 16 players continue after round 10																					
17	 Jana Strauss	48	 SUI	32	29	29	25	38	24	41	29	26	31			34,2	26,6	171	133	17	304
18	 Lucie Indráková	13	 CZE	28	25	36	28	39	27	36	22	33	31			34,0	27,0	170	135	22	305
19	 Katarina Belkova	54	 SVK	35	27	34	27	36	27	28	31	30	31			32,8	28,4	164	142	12	306
20	 Léa Magnin	47	 SUI	35	44	32	25	37	30	35	30	41	34			34,6	34,0	173	170	24	343

Female Youth 19-21

Rank	Name	No	Country	C1	E2	C3	E4	C5	E6	C7	E8	E9	C10	E11	C12	CAvg	EAvg	CSum	ESum	Diff	Tot
1	 Chiana Saft	29	 GER	32	26	26	23	32	24	27	25	28	30	23	24	28,5	24,8	171	149	13	320

Male Youth

Rank	Name	No	Country	E1	C2	E3	C4	E5	C6	E7	C8	C9	E10	E11	C12	CAvg	EAvg	CSum	ESum	Diff	Tot
	1 Kenny Marc Schmeckenbecher	34	 GER	21	26	19	30	20	25	19	26	27	19	22	28	27,0	20,0	162	120	8	282
	2 Tobias Schwarz	35	 GER	19	25	23	27	20	27	22	27	24	22	20	27	26,2	21,0	157	126	7	283
	3 Filip Cervinka	17	 CZE	19	26	21	27	20	28	22	27	28	21	20	30	27,7	20,5	166	123	7	289
	4 Levi Tritsch	36	 GER	22	26	22	27	25	30	20	28	27	22	19	26	27,3	21,7	164	130	10	294
	5 Jonathan Arab-Ekman	62	 SWE	25	24	21	26	21	29	21	26	32	20	21	28	27,5	21,5	165	129	13	294
	6 Janik Zysset	51	 SUI	20	31	23	29	22	24	24	24	29	23	22	24	26,8	22,3	161	134	11	295
	7 Maël Magnin	50	 SUI	21	30	20	26	23	29	28	26	25	22	23	24	26,7	22,8	160	137	14	297
	8 Hannes Kandert	32	 GER	20	29	21	30	19	26	21	29	26	21	23	33	28,8	20,8	173	125	11	298
	9 Tim de Boer	46	 NED	19	29	22	30	21	28	27	27	29	19	21	27	28,3	21,5	170	129	11	299
	10 Luca Hoock	31	 GER	21	28	22	31	21	28	21	29	28	21	22	29	28,8	21,3	173	128	4	301
	11 Daniel Schleich	8	 AUT	20	29	21	27	23	29	25	27	27	23	25	29	28,0	22,8	168	137	7	305
	12 Tomas Dvorák	18	 CZE	22	27	22	29	26	31	20	28	26	25	26	26	27,8	23,5	167	141	11	308
	13 Anton Eriksson	65	 SWE	22	29	21	28	26	25	22	29	30	25	24	31	28,7	23,3	172	140	11	312
	14 Richard Šebek	22	 CZE	22	29	18	32	20	32	24	31	23	25	25	32	29,8	22,3	179	134	16	313
	15 Sky Joël Kaspar	33	 GER	23	30	19	29	25	28	24	29	29	23	25	31	29,3	23,2	176	139	9	315
Cut final round / Strokeplay - 15 players + players with same result continue after round 10																					
	16 Luis Buchwieser	30	 GER	27	31	22	26	23	30	20	30	31	21			29,6	22,6	148	113	12	261
	17 Matteo Diotti	40	 ITA	25	32	24	28	25	27	20	26	27	27			28,0	24,2	140	121	13	261
	18 Marco Broggi	38	 ITA	22	25	22	35	25	28	24	29	28	23			29,0	23,2	145	116	13	261
	19 Mille Dybro	64	 SWE	28	29	23	29	22	26	22	30	28	25			28,4	24,0	142	120	10	262
	20 Patrick Schleich	9	 AUT	21	31	24	26	25	29	24	26	33	25			29,0	23,8	145	119	11	264
	21 Fabio Brunbauer	5	 AUT	24	26	21	28	22	30	26	30	31	27			29,0	24,0	145	120	11	265
	22 Lukas Schuster	10	 AUT	25	30	23	30	26	31	24	29	29	20			29,8	23,6	149	118	8	267
	23 Valerio Marcoaldi	43	 ITA	26	28	29	29	25	26	24	27	29	25			27,8	25,8	139	129	8	268
	24 Simon Stitz	11	 AUT	22	28	27	31	20	32	22	31	28	27			30,0	23,6	150	118	11	268
	25 Kai Gamsjäger	6	 AUT	24	30	30	33	23	25	25	27	25	26			28,0	25,6	140	128	15	268
	26 Luca Peböck	7	 AUT	25	28	25	33	22	35	21	29	28	23			30,6	23,2	153	116	11	269
	27 Ryan Giroladini	41	 ITA	26	28	21	35	22	33	25	30	29	23			31,0	23,4	155	117	12	272
	28 Lukas Minich	19	 CZE	23	30	24	31	23	33	24	32	27	26			30,6	24,0	153	120	9	273
	29 Jan Pokorný	21	 CZE	31	31	22	24	32	29	23	33	26	22			28,6	26,0	143	130	19	273
	30 Ture Rodling	67	 SWE	23	32	29	29	22	34	24	30	28	24			30,6	24,4	153	122	13	275
	31 Filip Björklund	63	 SWE	27	32	26	28	29	29	28	29	29	19			29,4	25,8	147	129	14	276
	32 Dominik Sebor	23	 CZE	28	30	22	32	24	30	28	27	31	26			30,0	25,6	150	128	11	278
Cut Matchplay - 32 players continue after round 10																					
	33 Pavel Minich	20	 CZE	25	28	27	35	24	32	25	37	30	24			32,4	25,0	162	125	12	287
	34 William Forslund	66	 SWE	24	35	34	27	23	30	25	33	30	27			31,0	26,6	155	133	19	288
	35 Noel Stenman	68	 SWE	32	33	23	33	23	30	25	32	33	30			32,2	26,6	161	133	12	294
	36 Robin Lang	42	 ITA	31	28	29	34	32	31	28	26	33	27			30,4	29,4	152	147	13	299
	37 Valentin Gertsch	49	 SUI	28	29	29	31	30	26	30	32	36	31			30,8	29,6	154	148	13	302
	38 Adrian Kollar	56	 SVK	27	31	33	32	24	37	33	30	31	27			32,2	28,8	161	144	16	305
	39 Federico Bussotti	39	 ITA	39	34	28	28	33	32	33	29	31	24			30,8	31,4	154	157	21	311

Male Youth 19-21



Rank	Name	No	Country	C1	E2	C3	E4	C5	E6	C7	E8	E9	C10	E11	C12	CAvg	EAvg	CSum	ESum	Diff	Tot
1	Maxime Bugnion	52	SUI	31	22	27	23	30	21	24	24	22	25	21	26	27,2	22,2	163	133	10	296
2	Robin Dickes	37	GER	27	21	29	25	25	21	28	23	22	26	22	32	27,8	22,3	167	134	11	301
3	Jonathan Lindoff	69	SWE	27	23	29	25	27	24	27	22	22	28	21	27	27,5	22,8	165	137	6	302
4	Emils Simanskis	45	LAT	30	22	25	23	25	32	27	21	23	29	24	31	27,8	24,2	167	145	17	312
5	Jakob Meitilberg	24	DEN	32	24	29	23	33	26	31	21	26	32	25	29	31,0	24,2	186	145	9	331
6	Lukas Hunziker	53	SUI	32	27	29	22	31	28	27	28	25	32	21	29	30,0	25,2	180	151	12	331
7	Rudolfs Lagzda	44	LAT	37	28	32	23	28	27	31	25	25	30	25	32	31,7	25,5	190	153	14	343

Teams

Male Youth








Rank	Team	R1	R2	R3	R4	R5	R6	R7	R8	Avg	Total
1	GERMANY	130	165	129	171	128	166	123	169	24,6	1181
2	AUSTRIA	139	174	144	177	141	179	145	169	26,4	1268
3	CZECH REPUBLIC	147	171	132	179	146	186	143	182	26,8	1286
4	SWEDEN	157	179	143	173	143	173	142	176	26,8	1286
5	ITALY	169	175	153	189	162	177	154	167	28,0	1346

Rank	Team	No	R1	R2	R3	R4	R5	R6	R7	R8	CAvg	EAvg	Total
1	GERMANY (0 substitutions)												
	Hannes Kandert	32	20	29	21	30	19	26	21	29	28,5	20,3	195
	Luis Buchwieser	30	27	31	22	26	23	30	20	30	29,3	23,0	209
	Luca Hooch	31	21	28	22	31	21	28	21	29	29,0	21,3	201
	Levi Tritsch	36	22	26	22	27	25	30	20	28	27,8	22,3	200
	Kenny Marc Schmeckenbecher	34	21	26	19	30	20	25	19	26	26,8	19,8	186
	Tobias Schwarz	35	19	25	23	27	20	27	22	27	26,5	21,0	190
	Sky Joël Kaspar	33											
			130	165	129	171	128	166	123	169	24,6		1181
2	AUSTRIA (1 substitute)												
	Patrick Schleich	9	21	31	24	26	25	29	24	26	28,0	23,5	206
	Fabio Brunbauer	5	24	26	21	28	22	30	26	30	28,5	23,3	207
	Kai Gamsjäger	6	24	30	30	33	23	25	25	27	28,8	25,5	217
	Lukas Schuster	10	25	30	23	30	26	31	24	29	30,0	24,5	218
	Luca Peböck	7	25	28	25	33	22	35	21	26 16 o	31,3	23,3	215
	Daniel Schleich	8	20	29	21	27	23	29	25	27	28,0	22,3	201
	Simon Stitz	11								4 2 i	30,5	22,8	4
			139	174	144	177	141	179	145	169	26,4		1268
3	CZECH REPUBLIC (1 substitute)												
	Tomas Dvorák	18	22	27	22	29	26	31	20	28	28,8	22,5	205
	Jan Pokorný	21	31	31	22	24	27 14 o				29,3	27,0	135
	Pavel Minich	20	25	28	27	35	24	32	25	37	33,0	25,3	233
	Richard Šebek	22	22	29	18	32	20	32	24	31	31,0	21,0	208
	Dominik Sebor	23	28	30	22	32	24	30	28	27	29,8	25,5	221
	Filip Cervinka	17	19	26	21	27	20	28	22	27	27,0	20,5	190
	Lukas Minich	19					5 4 i	33	24	32	31,5	23,5	94
			147	171	132	179	146	186	143	182	26,8		1286
4	SWEDEN (0 substitutions)												
	Mille Dybro	64	28	29	23	29	22	26	22	30	28,5	23,8	209
	Ture Rodling	67	23	32	29	29	22	34	24	30	31,3	24,5	223
	Noel Stenman	68	32	33	23	33	23	30	25	32	32,0	25,8	231
	Jonathan Arab-Ekman	62	25	24	21	26	21	29	21	26	26,3	22,0	193
	Filip Björklund	63	27	32	26	28	29	29	28	29	29,5	27,5	228
	Anton Eriksson	65	22	29	21	28	26	25	22	29	27,8	22,8	202
	William Forslund	66											
			157	179	143	173	143	173	142	176	26,8		1286
5	ITALY (0 substitutions)												
	Matteo Diotti	40	25	32	24	28	25	27	20	26	28,3	23,5	207
	Robin Lang	42	31	28	29	34	32	31	28	26	29,8	30,0	239
	Ryan Giroladini	41	26	28	21	35	22	33	25	30	31,5	23,5	220
	Federico Bussotti	39	39	34	28	28	33	32	33	29	30,8	33,3	256
	Valerio Marcoaldi	43	26	28	29	29	25	26	24	27	27,5	26,0	214
	Marco Broggi	38	22	25	22	35	25	28	24	29	29,3	23,3	210
			169	175	153	189	162	177	154	167	28,0		1346

Teams

Female Youth

Rank	Team	R1	R2	R3	R4	R5	R6	R7	R8	Avg	Total
1	CZECH REPUBLIC	91	68	92	69	90	67	86	71	26,4	634
2	GERMANY	94	75	84	70	95	69	84	68	26,6	639
3	AUSTRIA	88	72	97	76	88	80	101	74	28,2	676
4	SWEDEN	101	67	98	82	87	76	101	75	28,6	687

		No	R1	R2	R3	R4	R5	R6	R7	R8	CAvg	EAvg	Total	
   	1	CZECH REPUBLIC (0 substitutions)												
		Kristyna Palánová	16	30	23	29	23	30	23	31	25	30,0	23,5	214
		Martina Maderova	14	33	24	29	24	32	23	31	25	31,3	24,0	221
		Monika Minaříková	15	28	21	34	22	28	21	24	21	28,5	21,3	199
		Lucie Indráková	13	91	68	92	69	90	67	86	71	26,4	634	
   	2	GERMANY (0 substitutions)												
		Annika Sophia Hensel	26	33	24	30	24	34	24	31	24	32,0	24,0	224
		Felicitas Haubrock	25	29	25	29	25	32	22	29	23	29,8	23,8	214
		Elena Weber	28	32	26	25	21	29	23	24	21	27,5	22,8	201
		Christin Lingemann	27	94	75	84	70	95	69	84	68	26,6	639	
   	3	AUSTRIA (0 substitutions)												
		Sandra Irxenmayer	1	30	29	29	28	27	27	35	27	30,3	27,8	232
		Janette Praher	3	30	24	30	22	25	27	31	23	29,0	24,0	212
		Sina Munzert	2	28	19	38	26	36	26	35	24	34,3	23,8	232
		Jasmin Praher	4	88	72	97	76	88	80	101	74	28,2	676	
   	4	SWEDEN (1 substitute)												
		Alva Kvarnström	59	31	22	35	22	27	22	35	24	32,0	22,5	218
		Emilia Björklund	57	37	22	31	27	33	23	34	21	33,8	23,3	228
		Rebecka Johansson	58	33	23	32	33	27	31	32		31,0	27,5	211
		Lina Lennestål	60	101	67	98	82	87	76	101	75	28,6	687	

This tournament is administrated by [Bangolf Arena](#) version 2.18.7